



HOSPITAL  
UNIVERSITARIO  
NACIONAL  
DE COLOMBIA



Corporación  
SALUDUN

## PREPARACIÓN E INDICACIONES ESTUDIOS DE IMÁGENES DIAGNÓSTICAS

Los estudios de Imágenes Diagnósticas requieren de preparaciones e indicaciones para una adecuada realización de los mismos, a continuación describimos las preparaciones e indicaciones que debe realizar como usuario para la realización del estudio.

### PROCEDIMIENTO

- Radiografía Comparativa de Pies con Apoyo (Ap y Lateral)
- Radiografía Panorámica de Miembros Inferiores (Goniometría u Ortograma)
- Radiografía Digital de Miembros Inferiores (Estudio de Longitud)
- Radiografía de Fémur (Ap, Lateral)
- Radiografía de Pierna (Ap, Lateral)
- Radiografía de Pie (Ap, Lateral y Oblicua)
- Radiografía de Calcáneo (Axial y Lateral)
- Radiografía de Cadera o Articulación Coxo-Femoral (Ap, Lateral)
- Radiografía de Cadera Comparativa
- Radiografía de Rodilla (Ap, lateral)
- Radiografía de Rodillas Comparativas Posición Vertical (Únicamente Vista Anteroposterior)
- Radiografía Tangencial de Rótula
- Radiografía de Tobillo (Ap, Lateral y Rotación Interna)
- Radiografías Comparativas de Extremidades Inferiores
- Radiografías en Extremidades Proyecciones Adicionales (Stress, Túnel, Oblicuas)






HOSPITAL  
UNIVERSITARIO  
NACIONAL  
DE COLOMBIA



Corporación  
SALUDUN

## PREPARACIÓN E INDICACIONES ESTUDIOS DE IMÁGENES DIAGNÓSTICAS

### OBSERVACIONES

-  **1** Llegue 30 min antes
-  **2** Diríjase al digiturno *Marca número de identificación y selecciona cita programada*
-  **3** Diríjase a Facturación *Realice el ingreso al sistema y pago del estudio*
-  **4** Diríjase a Radiología *Presente su documento, resumen de su historia clínica y estudios previos.*



## PREPARACIÓN E INDICACIONES ESTUDIOS DE IMÁGENES DIAGNÓSTICAS

### RECOMENDACIONES GENERALES

- No asistir con el cabello **mojado**.
- Si está en **embarazo** o tiene **sospecha** de ello debe informar al personal de salud encargado de su proceso de atención.
- No traer objetos de valor. Retirar elementos metálicos (anillos, cadenas, pulseras, piercing, etc.)
- Si toma medicamentos de uso crónico para: hipertensión, tiroides, epilepsia, corazón y otros, no debe suspenderlos, puede tomar sus medicamentos normalmente.
- Traer estudios anteriores y resumen de la historia clínica que complementen el examen.
- Los pacientes con trastorno neurológico y adultos mayores, deben presentarse con acompañante mayor de edad.
- Asistir en ropa cómoda.

### EL DÍA DE SU CITA

- Debe presentarse 30 minutos antes de la cita con orden médica y autorización vigente, al ingresar al hospital debe dirigirse a facturación de imágenes diagnósticas y posteriormente debe anunciarse en la recepción de imágenes diagnósticas ubicada en el primer piso. **Sea puntual con la hora de su cita, si llega a la recepción después de la hora asignada no será atendido.**

### DESPUÉS DE SU CITA

- Solicite en la recepción de imágenes diagnósticas el Formato de **autorización para entrega de resultados de ayudas diagnósticas** donde encontrara toda la información relacionada a la entrega de sus resultados. (Horarios, días de entrega, etc.)

Ante cualquier duda o inconveniente con la preparación; por favor, comuníquese al servicio de imágenes diagnósticas del Hospital Universitario Nacional marcando

3904888 Ext.11753 ó 12142