



HOSPITAL  
UNIVERSITARIO  
NACIONAL  
DE COLOMBIA



Corporación  
SALUDUN





## PREPARACIÓN E INDICACIONES ESTUDIOS DE IMÁGENES DIAGNÓSTICAS

Los estudios de Imágenes Diagnósticas requieren de preparaciones e indicaciones para una adecuada realización de los mismos, a continuación describimos las preparaciones e indicaciones que debe realizar como usuario para la realización del estudio.

### PROCEDIMIENTO

## Tomografía Computada de Tórax, Tórax Extendido al Abdomen Superior con Suprarrenales, Abdomen Superior

### OBSERVACIONES

-  **1** Llegue 30 min antes
-  **2** Diríjase al digiturno *Marca número de identificación y selecciona cita programada*
-  **3** Diríjase a Facturación *Realice el ingreso al sistema y pago del estudio*
-  **4** Diríjase a Radiología *Presente su documento, resumen de su historia clínica y estudios previos.*



## PREPARACIÓN E INDICACIONES ESTUDIOS DE IMÁGENES DIAGNÓSTICAS

### PREPARACIÓN

En caso de que el estudio sea ordenado con **medio de contraste** tener en cuenta:

- Debe contar con el **resultado de creatinina**, con una vigencia **no mayor** a un mes.
- Si toma medicamentos de uso crónico para: Hipertensión, tiroides, epilepsia, corazón y otros, no debe suspenderlos, puede tomar sus medicamentos normalmente.
- Presentarse en **ayuno completo**, mínimo **6 horas** antes del examen no **consumir** alimentos **sólidos ni líquidos**.

### RECOMENDACIONES GENERALES

- No asistir con el cabello **mojado**.
- Si está en **embarazo** o tiene **sospecha** de ello debe informar al personal de salud encargado de su proceso de atención.
- No traer objetos de valor. Retirar elementos metálicos (anillos, cadenas, pulseras, piercing, etc.)
- Es importante que durante el estudio usted este muy quieto, si el paciente no puede colaborar presenta movimientos involuntarios, se debe programar **bajo sedación**.
- Traer estudios anteriores y resumen de la historia clínica que complementen el examen.
- Asistir con acompañante mayor de edad.
- Asistir en ropa cómoda (fácil de retirar y colocar).

**IMPORTANTE:** Si es portador de **holter** deber informar al personal asistencial.



## PREPARACIÓN E INDICACIONES ESTUDIOS DE IMÁGENES DIAGNÓSTICAS

### EL DÍA DE SU CITA

- Debe presentarse 30 minutos antes de la cita para realizar el proceso de admisión con orden médica y autorización vigente, al ingresar al hospital debe dirigirse a facturación de imágenes diagnósticas y posteriormente debe anunciarse en la recepción de imágenes diagnósticas ubicada en el primer piso. **Sea puntual con la hora de su cita, si llega a la recepción después de la hora asignada no será atendido.**

### DESPUÉS DE SU CITA

Solicite en la recepción de imágenes diagnósticas el **Formato de autorización para entrega de resultados de ayudas diagnósticas** donde encontrara toda la información relacionada a la entrega de sus resultados. (Horarios, días de entrega, etc.)

Ante cualquier duda o inconveniente con la preparación; por favor, comuníquese al servicio de imágenes diagnósticas del Hospital Universitario Nacional marcando 3904888 **Ext.11753 o 12142**