



HOSPITAL
UNIVERSITARIO
NACIONAL
DE COLOMBIA



Corporación
SALUDUN





PREPARACIÓN E INDICACIONES ESTUDIOS DE IMÁGENES DIAGNÓSTICAS

Los estudios de Imágenes Diagnósticas requieren de preparaciones e indicaciones para una adecuada realización de los mismos, a continuación describimos las preparaciones e indicaciones que debe realizar como usuario para la realización del estudio.

PROCEDIMIENTO

Ecografía de Alta Resolución en Nervios de Extremidades, Ecografía de Calcáneo

OBSERVACIONES

-  **1** Llegue 30 min antes
-  **2** Diríjase al digiturno *Marca número de identificación y selecciona cita programada*
-  **3** Diríjase a Facturación *Realice el ingreso al sistema y pago del estudio*
-  **4** Diríjase a Radiología *Presente su documento, resumen de su historia clínica y estudios previos.*



PREPARACIÓN E INDICACIONES ESTUDIOS DE IMÁGENES DIAGNÓSTICAS

INDICACIONES ESPECIALES

No aplique cremas o pomadas sobre la zona que se va a explorar desde un día antes, ya que algunas dificultan la visualización de imágenes.

No existe ninguna contraindicación con ningún tipo de medicamento que tome el paciente, los medicamentos pueden ser tomados como de costumbre.

RECOMENDACIONES GENERALES

Asistir con ropa cómoda.

No utilizar accesorios o joyas.

Traer estudios previos de radiografías, ecografías, Resonancias o TAC si cuenta con ellos correspondientes a la parte del cuerpo que se va a analizar y resumen de historia clínica.