



HOSPITAL  
UNIVERSITARIO  
NACIONAL  
DE COLOMBIA



Corporación  
SALUDUN




## PREPARACIÓN E INDICACIONES ESTUDIOS DE IMÁGENES DIAGNÓSTICAS

Los estudios de Imágenes Diagnósticas requieren de preparaciones e indicaciones para una adecuada realización de los mismos, a continuación describimos las preparaciones e indicaciones que debe realizar como usuario para la realización del estudio.

### PROCEDIMIENTO

Ecografía de Tejidos Blandos de Pared Abdominal y de Pelvis, Ecografía de Tejidos Blandos en las Extremidades Superiores , Ecografía de Tejidos Blandos en las Extremidades Inferiores

### OBSERVACIONES

-  **1** Llegue 30 min antes
-  **2** Diríjase al digiturno *Marca número de identificación y selecciona cita programada*
-  **3** Diríjase a Facturación *Realice el ingreso al sistema y pago del estudio*
-  **4** Diríjase a Radiología *Presente su documento, resumen de su historia clínica y estudios previos.*



## PREPARACIÓN E INDICACIONES ESTUDIOS DE IMÁGENES DIAGNÓSTICAS

### INDICACIONES ESPECIALES

No aplique cremas o pomadas sobre la zona que se va a explorar desde un día antes, ya que algunas dificultan la visualización de imágenes.

No existe ninguna contraindicación con ningún tipo de medicamento que tome el paciente, los medicamentos pueden ser tomados como de costumbre.

### RECOMENDACIONES GENERALES

Asistir con ropa cómoda.

No utilizar accesorios o joyas.

Traer estudios previos de Doppler y/o ecografías si cuenta con ellos y resumen de historia clínica.