



HOSPITAL
UNIVERSITARIO
NACIONAL
DE COLOMBIA



Corporación
SALUDUN





PREPARACIÓN E INDICACIONES ESTUDIOS DE IMÁGENES DIAGNÓSTICAS

Los estudios de Imágenes Diagnósticas requieren de preparaciones e indicaciones para una adecuada realización de los mismos, a continuación describimos las preparaciones e indicaciones que debe realizar como usuario para la realización del estudio.

PROCEDIMIENTO

Faringografía o Esofagograma (Estudio de la Deglución)

OBSERVACIONES

-  **1** Llegue 30 min antes
-  **2** Diríjase al digiturno *Marca número de identificación y selecciona cita programada*
-  **3** Diríjase a Facturación *Realice el ingreso al sistema y pago del estudio*
-  **4** Diríjase a Radiología *Presente su documento, resumen de su historia clínica y estudios previos.*



PREPARACIÓN E INDICACIONES ESTUDIOS DE IMÁGENES DIAGNÓSTICAS

PREPARACIÓN

- En caso de estar con **medicación antireflujo** debe suspenderla dos días previos al estudio.
- No consumir alimentos, ni bebidas 6 horas antes de la realización del examen.

RECOMENDACIONES GENERALES

- No asistir con el cabello **mojado**.
- Si está en **embarazo** o tiene **sospecha** de ello debe informar al personal de salud encargado de su proceso de atención.
- No traer objetos de valor. Retirar elementos metálicos (anillos, cadenas, pulseras, piercing, etc.)
- Traer estudios anteriores y resumen de la historia clínica que complementen el examen.
- Los pacientes con trastorno neurológico y adultos mayores, deben presentarse con acompañante mayor de edad.
- Asistir en ropa cómoda (fácil de retirar y colocar).
- Debe tener dos horas de disponibilidad para la realización del procedimiento.



PREPARACIÓN E INDICACIONES ESTUDIOS DE IMÁGENES DIAGNÓSTICAS

EL DÍA DE SU CITA

- Debe traer para el procedimiento: 1 compota, un paquete de galletas de soda, una botella de agua de 600cc sin sabor sin gas, dos vasos desechables y dos cucharas desechables. En caso de ser diabético traer 1 yogurt dietético y un paquete de galletas integrales.
- No consumir alimentos, ni bebidas 6 horas antes de la realización del examen.
- Debe presentarse 30 minutos antes de la cita para realizar el proceso de admisión con orden médica y autorización vigente, al ingresar al hospital debe dirigirse a facturación de imágenes diagnósticas y posteriormente debe anunciarse en la recepción de imágenes diagnósticas ubicada en el primer piso. **Sea puntual con la hora de su cita, si llega a la recepción después de la hora asignada no será atendido.**

DESPUÉS DE SU CITA

- Luego del procedimiento usted puede presentar constipación, heces de color blanco o gris que se asocian al medio de contraste que se administra durante el estudio.
- La primera comida posterior al examen debe ser **ligera**.

Solicite en la recepción de imágenes diagnósticas el **Formato de autorización para entrega de resultados de ayudas diagnósticas** donde encontrara toda la información relacionada a la entrega de sus resultados. (Horarios, días de entrega, etc.)

Ante cualquier duda o inconveniente con la preparación; por favor, comuníquese al servicio de imágenes diagnósticas del Hospital Universitario Nacional marcando 3904888 **Ext.11753 o 12142**