



HOSPITAL
UNIVERSITARIO
NACIONAL
DE COLOMBIA



Corporación
SALUDUN




PREPARACIÓN E INDICACIONES ESTUDIOS DE IMÁGENES DIAGNÓSTICAS

Los estudios de Imágenes Diagnósticas requieren de preparaciones e indicaciones para una adecuada realización de los mismos, a continuación describimos las preparaciones e indicaciones que debe realizar como usuario para la realización del estudio.

PROCEDIMIENTO

Histerosalpingografía

OBSERVACIONES

-  **1** Llegue 30 min antes
-  **2** Diríjase al digiturno *Marca número de identificación y selecciona cita programada*
-  **3** Diríjase a Facturación *Realice el ingreso al sistema y pago del estudio*
-  **4** Diríjase a Radiología *Presente su documento, resumen de su historia clínica y estudios previos.*



PREPARACIÓN E INDICACIONES ESTUDIOS DE IMÁGENES DIAGNÓSTICAS

PREPARACIÓN

La Histerosalpingografía son estudios en los que se requiere tener en cuenta el ciclo menstrual ([Primer y último día del ciclo menstrual](#)) para el agendamiento:

- Una vez finalice su período menstrual debe realizarse inmediatamente un [frotis de flujo vaginal](#), para descartar la presencia de un proceso infeccioso.
- Adicional también debe realizarse una [prueba de embarazo](#) en sangre [no mayor a 2 días](#).
- [3 días](#) antes del estudio no tener [relaciones sexuales](#).
- Al segundo día de terminar el sangrado y una vez cuente con los resultados del frotis y la prueba de embarazo, se considera el mejor día para agendar el estudio.

RECOMENDACIONES GENERALES

- No asistir con el cabello [mojado](#).
- No traer objetos de valor. Retirar elementos metálicos (anillos, cadenas, pulseras, piercing, etc.)
- Traer estudios anteriores y resumen de la historia clínica que complementen el examen.
- Asistir en ropa cómoda (fácil de retirar y colocar).

EL DÍA DE SU CITA

- Tomar una [buscapina 1 hora](#) antes de su cita.
- La vejiga debe estar vacía antes de realizar el estudio.
- Traer una [toalla higiénica](#).
- Debe presentarse 30 minutos antes de la cita con orden médica y autorización vigente, al ingresar al hospital debe dirigirse a facturación de imágenes diagnósticas y posteriormente debe anunciarse en la recepción de imágenes diagnósticas ubicada en el primer piso.

DESPUÉS DE SU CITA

Después del procedimiento se puede llegar a presentar dolor en la parte inferior del abdomen y sangrado vaginal ligero durante unos pocos días luego del examen. Esto es normal.

Solicite en la recepción de imágenes diagnósticas el [Formato de autorización para entrega de resultados de ayudas diagnósticas](#) donde encontrara toda la información relacionada a la entrega de sus resultados. (Horarios, días de entrega, etc.)

Ante cualquier duda o inconveniente con la preparación; por favor, comuníquese al servicio de imágenes diagnósticas del Hospital Universitario Nacional marcando 3904888 [Ext.11753](#) ó [12142](#)