



HOSPITAL
UNIVERSITARIO
NACIONAL
DE COLOMBIA



Corporación
SALUDUN





PREPARACIÓN E INDICACIONES ESTUDIOS DE IMÁGENES DIAGNÓSTICAS

Los estudios de Imágenes Diagnósticas requieren de preparaciones e indicaciones para una adecuada realización de los mismos, a continuación describimos las preparaciones e indicaciones que debe realizar como usuario para la realización del estudio.

PROCEDIMIENTO

Resonancia Magnética de Tórax, Angioresonancia de Tórax (Sin Incluir Corazón)

OBSERVACIONES

-  **1** Llegue 30 min antes
-  **2** Diríjase al digiturno *Marca número de identificación y selecciona cita programada*
-  **3** Diríjase a Facturación *Realice el ingreso al sistema y pago del estudio*
-  **4** Diríjase a Radiología *Presente su documento, resumen de su historia clínica y estudios previos.*



PREPARACIÓN E INDICACIONES ESTUDIOS DE IMÁGENES DIAGNÓSTICAS

PREPARACIÓN

En caso de que el estudio sea ordenado con **medio de contraste** tener en cuenta:

- Debe contar con el **resultado de creatinina**, con una vigencia **no mayor** a un mes.
- Si toma medicamentos de uso crónico para: Hipertensión, tiroides, epilepsia, corazón y otros, no debe suspenderlos, puede tomar sus medicamentos normalmente.
- Presentarse en **ayuno completo**, mínimo **6 horas** antes del examen no **consumir** alimentos **sólidos ni líquidos**.

RECOMENDACIONES GENERALES

- No asistir con el cabello **mojado**.
- Si está en **embarazo** o tiene **sospecha** de ello debe informar al personal de salud encargado de su proceso de atención.
- No traer objetos de valor. Retirar elementos metálicos (anillos, cadenas, pulseras, piercing, etc.)
- Pacientes que tengan audífonos, joyas, piercing, deben ser retirados antes de ingresar al resonador.
- Los pacientes que tengan maquillaje permanente o tatuaje se puede realizar el examen **después de 3 meses** de ser tatuados.
- Es importante que durante el estudio usted este muy quieto, si el paciente no puede colaborar presenta movimientos involuntarios, dolor muy fuerte ó sufre de claustrofobia se debe programar **bajo sedación**.
- Traer estudios anteriores y resumen de la historia clínica que complementen el examen.
- Asistir con acompañante mayor de edad.
- Asistir en ropa cómoda (fácil de retirar y colocar).



PREPARACIÓN E INDICACIONES ESTUDIOS DE IMÁGENES DIAGNÓSTICAS

- **IMPORTANTE:** Si usted es **portador** de Marcapasos, Reemplazos de válvulas mecánicas cardíacas de reciente colocación menor a 2 meses, objetos metálicos ferromagnéticos (fragmentos de hierro) incluidos en su cuerpo en localizaciones como cerebro, columna, pacientes que trabajen en soldadura, cuerpos extraños en los ojos, heridas por bala menos de un mes, cirugías con colocación de clips “que no sean de nitinol o titanio” menos de un mes, en estos casos debe informar al personal asistencial.

EL DÍA DE SU CITA

- Debe presentarse 30 minutos antes de la cita para realizar el proceso de admisión con orden médica y autorización vigente, al ingresar al hospital debe dirigirse a facturación de imágenes diagnósticas y posteriormente debe anunciarse en la recepción de imágenes diagnósticas ubicada en el primer piso. **Sea puntual con la hora de su cita, si llega a la recepción después de la hora asignada no será atendido.**

DESPUÉS DE SU CITA

Solicite en la recepción de imágenes diagnósticas el **Formato de autorización para entrega de resultados de ayudas diagnósticas** donde encontrara toda la información relacionada a la entrega de sus resultados. (Horarios, días de entrega, etc.)

Ante cualquier duda o inconveniente con la preparación; por favor, comuníquese al servicio de imágenes diagnósticas del Hospital Universitario Nacional marcando 3904888 **Ext.11753 o 12142**