



HOSPITAL
UNIVERSITARIO
NACIONAL
DE COLOMBIA



Corporación
SALUDUN





PREPARACIÓN E INDICACIONES ESTUDIOS DE IMÁGENES DIAGNÓSTICAS

Los estudios de Imágenes Diagnósticas requieren de preparaciones e indicaciones para una adecuada realización de los mismos, a continuación describimos las preparaciones e indicaciones que debe realizar como usuario para la realización del estudio.

PROCEDIMIENTO

Resonancia Magnética de Cerebro, Resonancia Magnética de Base de Cráneo o Silla Turca, Resonancia magnética de oídos, Resonancia magnética de senos paranasales, Resonancia magnética de Órbitas

OBSERVACIONES

-  **1** Llegue 30 min antes
-  **2** Diríjase al digiturno *Marca número de identificación y selecciona cita programada*
-  **3** Diríjase a Facturación *Realice el ingreso al sistema y pago del estudio*
-  **4** Diríjase a Radiología *Presente su documento, resumen de su historia clínica y estudios previos.*



PREPARACIÓN E INDICACIONES ESTUDIOS DE IMÁGENES DIAGNÓSTICAS

PREPARACIÓN

En caso de que el estudio sea ordenado con **medio de contraste** tener en cuenta:

- Debe contar con el **resultado de creatinina**, con una vigencia **no mayor** a un mes.
- Si toma medicamentos de uso crónico para: Hipertensión, tiroides, epilepsia, corazón y otros, no debe suspenderlos, puede tomar sus medicamentos normalmente
- Presentarse en **ayuno completo**, mínimo **6 horas** antes del examen no **consumir** alimentos **sólidos ni líquidos**.

RECOMENDACIONES GENERALES

- No asistir con el cabello **mojado**.
- Si está en **embarazo** o tiene **sospecha** de ello debe informar al personal de salud encargado de su proceso de atención.
- No traer objetos de valor. Retirar elementos metálicos (anillos, cadenas, pulseras, piercing, etc.)
- Pacientes que tengan audífonos, joyas, piercing, deben ser retirados antes de ingresar al resonador.
- Los pacientes que tengan maquillaje permanente o tatuaje se puede realizar el examen **después de 3 meses** de ser tatuados.
- Es importante que durante el estudio usted este muy quieto, si el paciente no puede colaborar presenta movimientos involuntarios, dolor muy fuerte ó sufre de claustrofobia se debe programar **bajo sedación**.
- Traer estudios anteriores y resumen de la historia clínica que complementen el examen.
- Asistir con acompañante mayor de edad.
- Asistir en ropa cómoda (fácil de retirar y colocar).



PREPARACIÓN E INDICACIONES ESTUDIOS DE IMÁGENES DIAGNÓSTICAS

- **IMPORTANTE:** Si usted es **portador** de Marcapasos, Reemplazos de válvulas mecánicas cardíacas de reciente colocación menor a **2 meses**, objetos metálicos ferromagnéticos (fragmentos de hierro) incluidos en su cuerpo en localizaciones como cerebro, columna, pacientes que trabajen en soldadura, cuerpos extraños en los ojos, heridas por bala menos de **un mes**, cirugías con colocación de clips “que no sean de nitinol o titanio” menos de un mes, en estos casos debe informar al personal asistencial.

EL DÍA DE SU CITA

- Debe presentarse 30 minutos antes de la cita para realizar el proceso de admisión con orden médica y autorización vigente, al ingresar al hospital debe dirigirse a facturación de imágenes diagnósticas y posteriormente debe anunciarse en la recepción de imágenes diagnósticas ubicada en el primer piso. **Sea puntual con la hora de su cita, si llega a la recepción después de la hora asignada no será atendido.**

DESPUÉS DE SU CITA

Solicite en la recepción de imágenes diagnósticas el **Formato de autorización para entrega de resultados de ayudas diagnósticas** donde encontrara toda la información relacionada a la entrega de sus resultados. (Horarios, días de entrega, etc.)

Ante cualquier duda o inconveniente con la preparación; por favor, comuníquese al servicio de imágenes diagnósticas del Hospital Universitario Nacional marcando 3904888 **Ext.11753 o 12142**